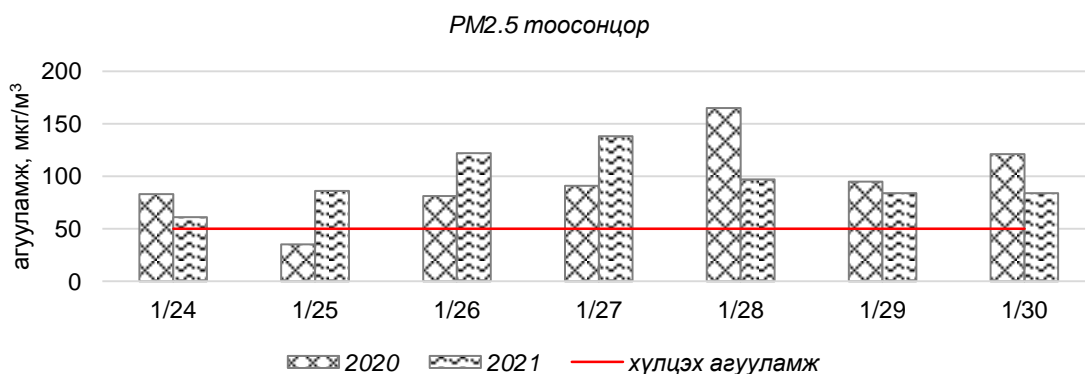
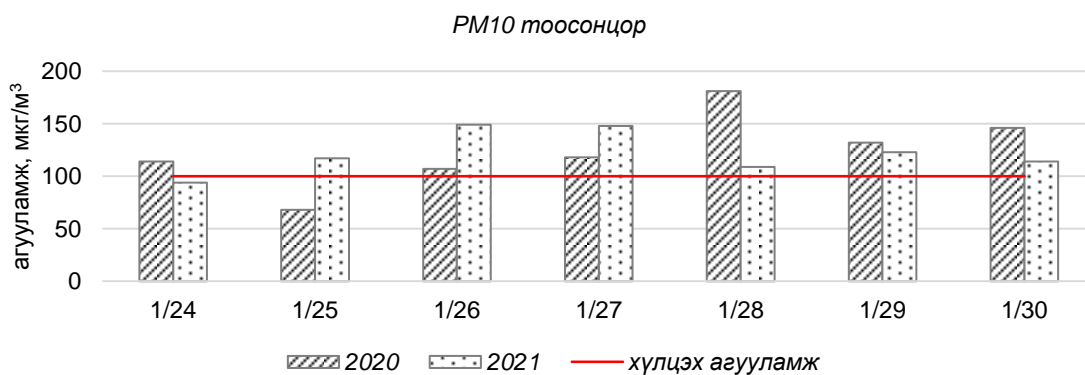
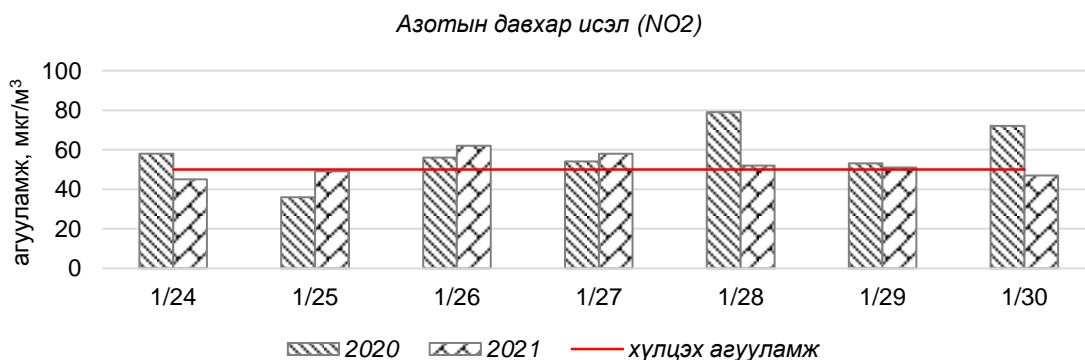
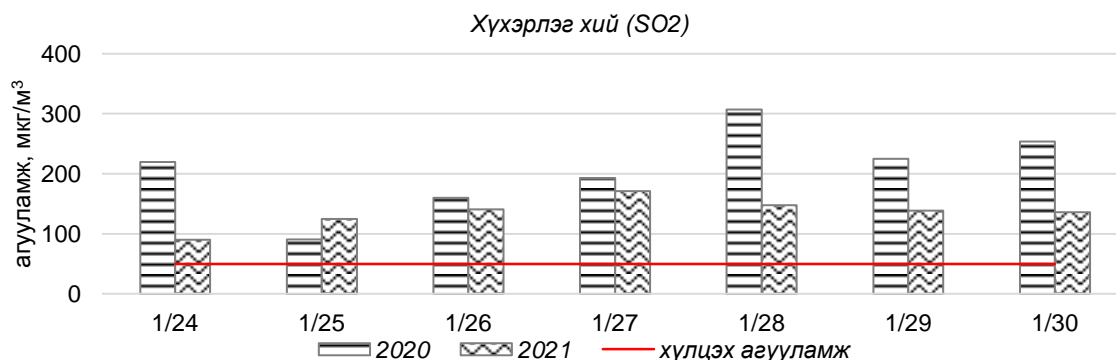


**Улаанбаатар хотын агаарын чанарын өнгөрсөн 7 хоногийн мэдээ
/2022 оны 01 дүгээр сарын 24-өөс 30-ны өдөр/**

Улаанбаатар хотын агаарт түгээмэл бохирдуулах бодис хүхэрлэг хий /SO₂/, азотын давхар исэл /NO₂/, тоосонцор /PM10, PM2.5/, нүүрстөрөгчийн дутуу исэл /CO/, озон /O₃/ -ы агууламжийг тодорхойллоо.



Улаанбаатар хотын өнгөрсөн 7 хоногийн агаарын чанар,
2022 оны 01 дүгээр сарын 24-өөс 30-ны өдөр
/2021 оны мөн үетэй харьцуулснаар/

№	Бохирдуулах бодисын нэр	MNS 4585:2016	7 хоногийн дундаж агууламж, мкг/м ³		24 цагийн дунджаар хамгийн их агууламж, мкг/м ³		Стандартаас давсан тохиолдлын тоо, хувиар		Стандартаас давсан, хамгийн их агууламж илэрсэн харуул
		Хүлцэх хэм хэмжээ мкг/м ³	2021 он	2022 он	2021 он	2022 он	2021 он	2022 он	
1	Хүхэрлэг хий (SO ₂)	50	208 мкг/м ³	136 мкг/м ³	539 мкг/м ³	429 мкг/м ³	94%	73%	1-р хороолол орчим АЧС-аас 8.6 дахин их
2	Азотын давхар исэл (NO ₂)	50	58 мкг/м ³	52 мкг/м ³	96 мкг/м ³	105 мкг/м ³	56%	54%	Баруун 4-н зам орчим АЧС-аас 2.1 дахин их
3	PM10 Тоосонцор	100	121 мкг/м ³	122 мкг/м ³	264 мкг/м ³	250 мкг/м ³	58%	61%	Хайлааст орчим АЧС-аас 2.5 дахин их
4	PM2.5 Тоосонцор	50	92 мкг/м ³	95 мкг/м ³	284 мкг/м ³	334 мкг/м ³	79%	77%	Баруун 4 зам орчим АЧС-аас 6.7 дахин их
5	Нүүрстөрөгчийн дутуу исэл (CO)	10000	3146 мкг/м ³	2290 мкг/м ³	12391 мкг/м ³	11472 мкг/м ³	3%	0%	1-р хороолол орчим АЧС-аас 1.15 дахин их
6	Озон (O ₃)	100	23 мкг/м ³	16 мкг/м ³	98 мкг/м ³	48 мкг/м ³	0%	0%	Давсан тохиолдол байхгүй

Улаанбаатар хотын өнгөрсөн 7 хоногийн агаарын чанар,
2022 оны 01 дүгээр сарын 24-өөс 30-ны өдөр
/2021 оны мөн үетэй харьцуулснаар/

№	Цаг агаарын үзүүлэлт	2021 он	2022 он	Тайлбар
1	Дундаж температур, °C	-18.8 °C	-19.4 °C	-0.6 °C-аар хүйтэн
2	Салхины дундаж хурд, м/с	1.1 м/с	1.1 м/с	Өнгөрсөн оны мөн үетэй адил
3	Хур тунадасны хэмжээ, мм	1.1 мм	2.0 мм	2.0 мм хур тунадастай

Улаанбаатар хотын агаарын чанарын индексийн мэдээ
/2022 оны 01 дүгээр сарын 24-өөс 30-ны өдөр/

	Гэр хороолол орчим								Орон сууцны хороолол	Автозам орчим		Үйлдвэрийн бүс			Алслагдмал бүс
	1-р хороолол	100 айл	Толгойт	Нисэх	Зурагт	Баянхошуу	Хайлааст	5 буудал	13-хороолол	Баруун 4 зам	Амгалан	Цахилгаан станц	Мишээл экспо	Зайсан	Ургах наран
1/24/2022	SO2, PM2.5	SO2, PM10		SO2,PM2.5	SO2,PM2.5		SO2,PM10,PM2.5	SO2,PM2.5	NO2	NO2	SO2,NO2,PM2.5	SO2, PM10			PM10
1/25/2022	SO2,NO2,PM10,PM2.5	SO2, PM10	PM2.5	SO2,PM2.5	SO2,PM2.5		PM2.5	SO2,NO2,PM10,PM2.5	SO2,NO2	NO2, PM2.5	SO2,NO2,PM10,PM2.5	SO2, PM10			SO2, PM10
1/26/2022	SO2,NO2,PM10,PM2.5	SO2, PM10		SO2,NO2,PM10,PM2.5			PM2.5	SO2,NO2,PM10,PM2.5	SO2,NO2,PM10	PM2.5	SO2,NO2,PM10,PM2.5	SO2,NO2,PM10	SO2	SO2,NO2	SO2,NO2, PM10
1/27/2022	PM2.5	SO2, PM10		SO2,NO2,PM10,PM2.5	SO2,PM2.5		PM2.5	SO2,NO2,PM10,PM2.5	SO2,NO2,PM10	PM2.5	SO2,NO2,PM10,PM2.5	SO2,NO2,PM10		NO2	PM10
1/28/2022	SO2,NO2,PM10,PM2.5	SO2, PM10		SO2,NO2,PM10,PM2.5	SO2,PM2.5		PM2.5	SO2,NO2,PM10,PM2.5	SO2,NO2	SO2,NO2,PM10,PM2.5	SO2,PM10,PM2.5	SO2,NO2			
1/29/2022	SO2,NO2,PM10,PM2.5	SO2, PM10	PM2.5	SO2,PM2.5	SO2,PM2.5		PM2.5	SO2,NO2,PM10,PM2.5	NO2	SO2,NO2,PM2.5	SO2,NO2,PM10,PM2.5	NO2,PM10			
1/30/2022	SO2,NO2,PM10,PM2.5	SO2, PM10	PM2.5	SO2,PM2.5	SO2,PM2.5		PM2.5	SO2,PM10,PM2.5	NO2	NO2	SO2,NO2,PM10,PM2.5	SO2			PM10

Агаарын чанарын индекс	Агаарын чанарын ангилал	Эрүүл мэндэд үзүүлэх нөлөөлөл
0 - 50	Цэвэр	Хүний эрүүл мэндэд сөрөг нөлөөгүй.
51-100	Хэвийн	Агаарын чанарын стандартын шаардлага хангана. Гэхдээ зарим хэт мэдрэг хүмүүст амьсгалын замын өвчний шинж тэмдэг илрэх магадлалтай.
101 – 200	Бага бохирдолтой	Хэт мэдрэг хүмүүсийн эрүүл мэндэд сөрөг нөлөөлөл илэрнэ. Зүрх судас, амьсгалын замын архаг өвчтэй, ялангуяа гуурсан хоолойн багтраа өвчтэй хүмүүс нөлөөлөлд илүү өртөнө.
201 – 300	Бохирдолтой	Хүний эрүүл мэндэд сөрөг нөлөөлөл илэрч эхэлнэ. Хэт мэдрэг хүмүүсийн эрүүл мэндэд сөрөг нөлөөлөл хүндээр илэрнэ.
301- 400	Их бохирдолтой	Удаан хугацаагаар гадаа байхад хүний эрүүл мэндэд мэдэгдэхүйц сөрөг нөлөөлөл үзүүлж болно.
401-500	Маш их бохирдолтой	Хүний эрүүл мэндэд сөрөг нөлөөтэй.

Өнгөрсөн 7 хоногийн агаарын чанарын хяналт шинжилгээний дүнгээр Улаанбаатар хотын агаарын чанар Хайлааст, 1-р хороолол, Баруун 4 зам орчим “Их бохирдолтой” болон “Бохирдолтой” түвшинд бусад цэгт “Бага бохирдолтой” түвшинд хүрсэн байна.

**ЦАГ УУР, ОРЧНЫ ШИНЖИЛГЭЭНИЙ ГАЗАР
ОРЧНЫ ШИНЖИЛГЭЭНИЙ ХЭЛТЭС**